

Studentøkonomi 2018

En undersøkelse blant norske
studenter

Juni 2018

Om undersøkelsen

- Målgruppe: Studenter bosatt i Norge som studerer ved norske utdanningsinstitusjoner.
- Antall respondenter: 780 studenter
- Feilmargin for utvalget: +/- 1,5 til 3,5 prosentpoeng
- Vekting: Undersøkelsen er vektet på kjønn, geografi og alder slik at den er representativ for den norske studentbefolkningen.
- Nedbrytninger: Kjønn, alder, geografi og personlig bruttoinntekt
- Feltperiode: 05.-30. juni 2018
- Ansvarlig hos Kantar TNS: Ådne Hindenes
- Ansvarlig hos kunde: Hilde E. Johansen (Finans Norge) og Karsten Werner Nielsen (Norsk studentorganisasjon)

Feilmarginer i et uendelighetsutvalg

Størrelsen på feilmarginen i +/- prosentpoeng

Antall enheter/Svar	50(50) %	40(60) %	30(70) %	25 (25) %	20(80) %	10(90) %	5(95) %
25	20,4	20,0	18,7	17,7	16,3	12,2	8,9
50	14,3	14,0	13,1	12,4	11,4	8,6	6,2
100	10,1	9,8	9,2	8,7	8,0	6,0	4,4
200	7,1	6,9	6,5	6,1	5,7	4,3	3,1
400	5,0	4,9	4,6	4,3	4,0	3,0	2,2
500	4,5	4,4	4,1	3,9	3,6	2,7	2,0
600	4,1	4,0	3,7	3,5	3,3	2,5	1,8
800	3,5	3,5	3,2	3,1	2,8	2,1	1,5
1000	3,2	3,1	2,9	2,7	2,5	1,9	1,4
1500	2,6	2,5	2,4	2,2	2,1	1,5	1,1
2000	2,2	2,2	2,0	1,9	1,8	1,3	1,0
2500	2,0	2,0	1,8	1,7	1,6	1,2	0,9
3000	1,8	1,8	1,6	1,6	1,4	1,1	0,8
5000	1,4	1,4	1,3	1,2	1,1	0,8	0,6

1.

Oppsummering

Oppsummering



Inntektskilder

Studentene får i gjennomsnitt 60 prosent av sine midler fra studiestøtten, de får i gjennomsnitt rundt 25 prosent av sine midler fra inntekt fra arbeid og de får rundt 10 prosent av midlene sine fra støtte fra familie.

Økonomisk situasjon

Rundt 3 av 10 studenter oppgir at de har måtte bruke sparepenger for å få økonomien til å gå rundt. Over halvparten av studentene sier at den økonomiske situasjonen hverken påvirker de akademiske resultatene negativt eller positivt, mens 3 av 10 studenter sier at deres økonomiske situasjon påvirker deres akademiske resultater negativt.

Økonomiske problemer

3 av 10 av norske studenter sier at de har fått betalingspåminnelser det siste året. Halvparten av de studentene som sier at de har hatt betalingsproblemer det siste året har fått låne penger av venner eller slekt for å komme seg ut av problemene.

Fremtidig økonomi, gjeld og forsikringer

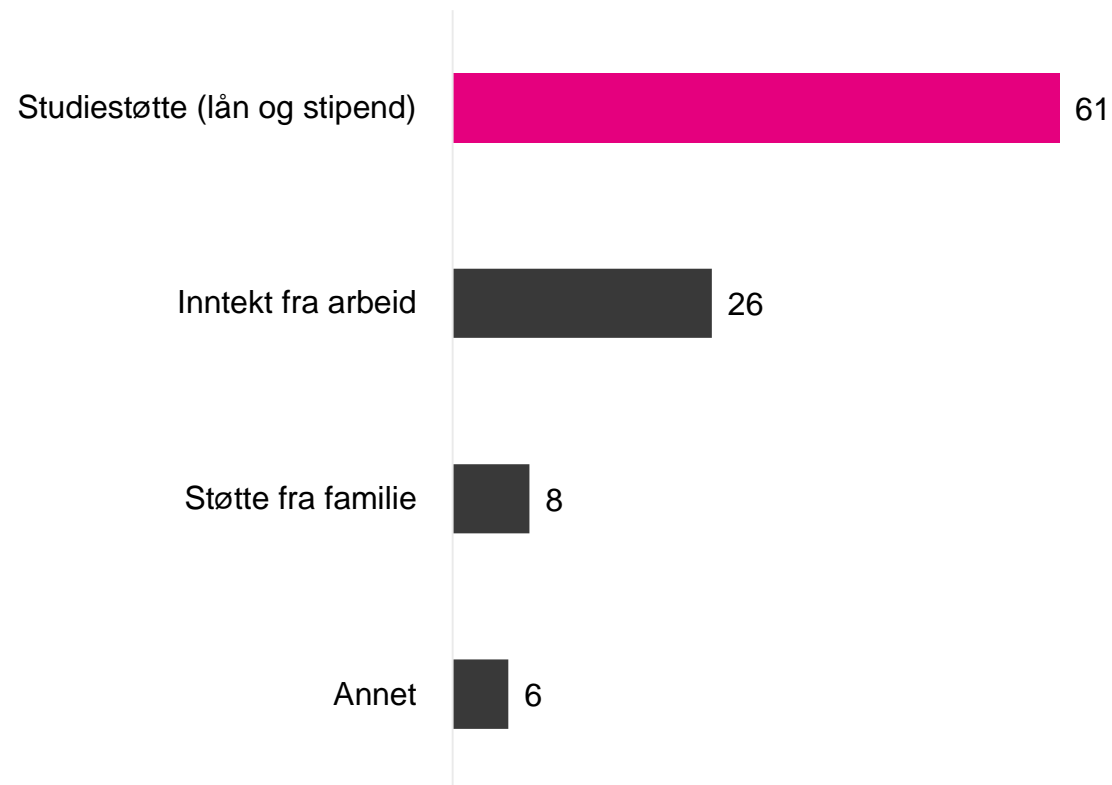
Halvparten av studentene sier at de ikke var klar over at deres låneopptak kan begrense deres mulighet til å ta opp lån i fremtiden. Rundt 4 av 10 av studentene ønsker å få informasjon om hvordan de kan styre hverdagsøkonomien på en smart måte. 7 av 10 studenter har innboforsikring og reiseforsikring. 2 av 10 studenter har benyttet kredittkort til å dekke basisutgifter.

2.

Inntektskilder

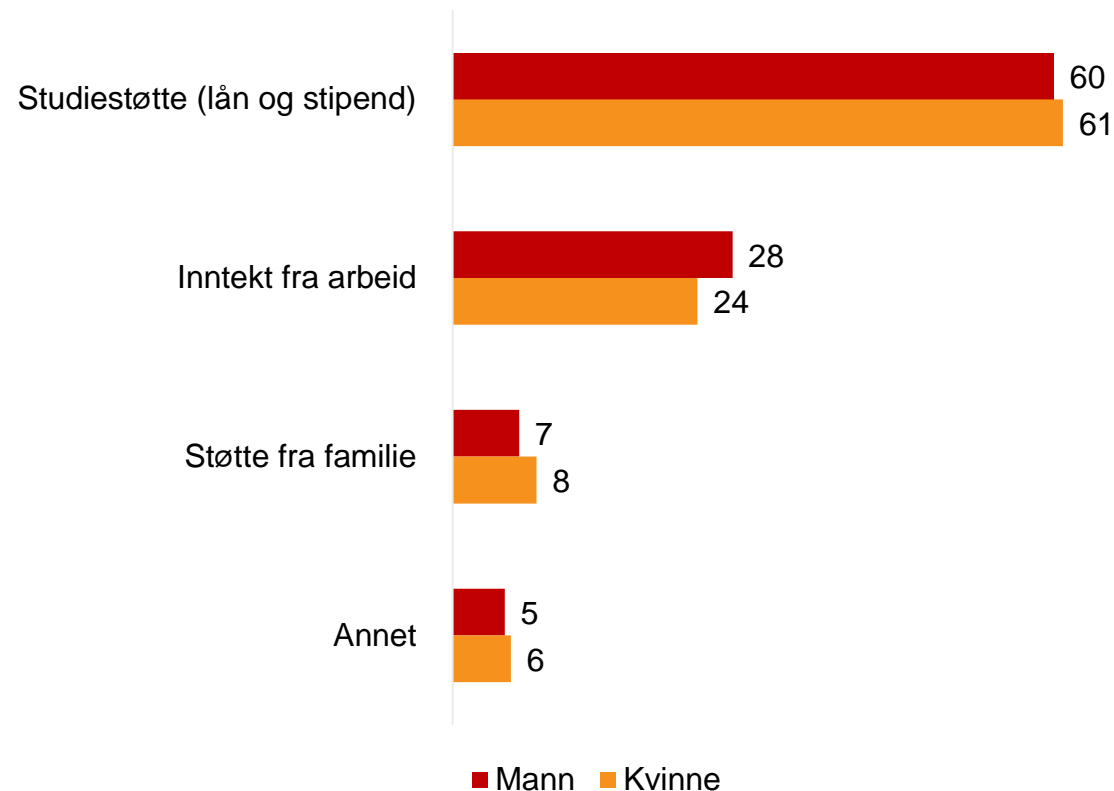
Rundt 60 prosent av norske studenter sin inntekt er studiestøtte

- Studentene oppgir at store deler av deres inntekt stammer fra studiestøtten. Dette inkluderer både stipend og lån.
- Samtidig stammer i gjennomsnitt 25 prosent av inntekten til norske studenter fra inntekt fra arbeid ved siden av studiene.
- Rundt 10 prosent av inntekten stammer fra støtte fra egen familie og rundt 5 prosent stammer fra andre kilder.



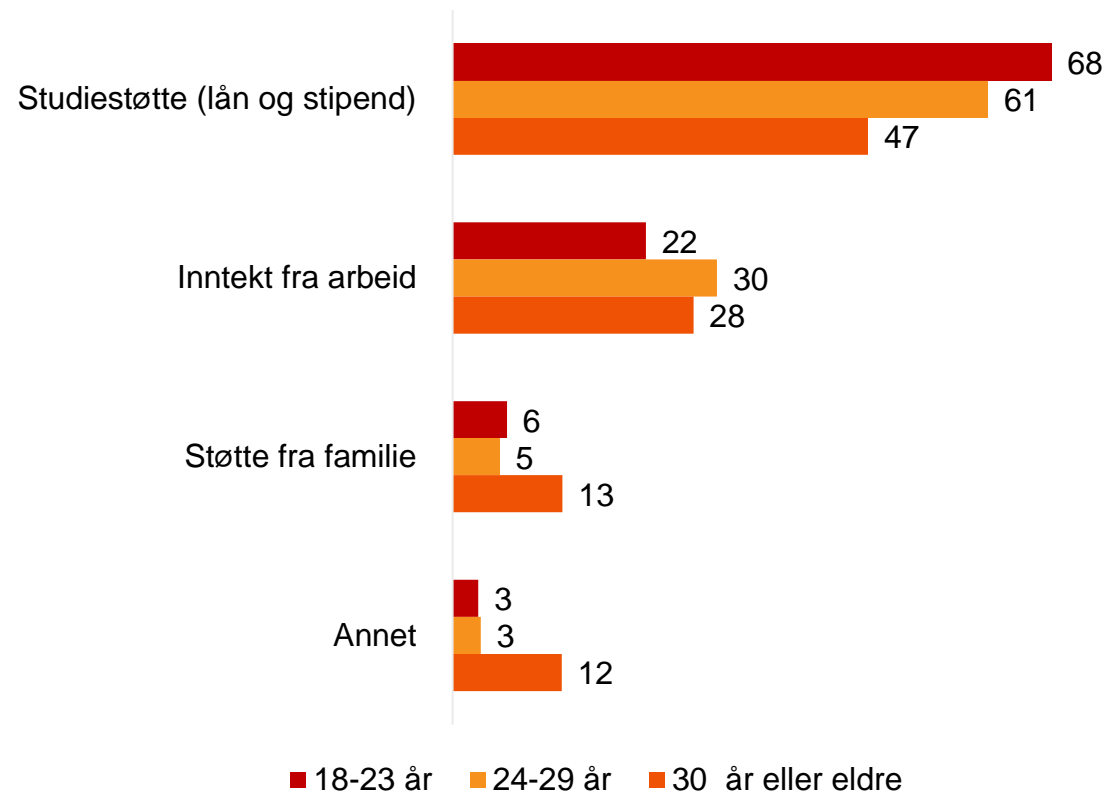
Både mannlige og kvinnelige studenter får hoveddelen av inntekten sin fra studiestøtten.

- Begge kjønnene får rundt 60 prosent av inntekten sin fra studiestøtten.
- De mannlige studentene oppgir at de i større grad får inntekt fra arbeid ved siden av studiene.
- Det er ellers kun små forskjeller mellom mannlige og kvinnelige studenter på dette spørsmålet.



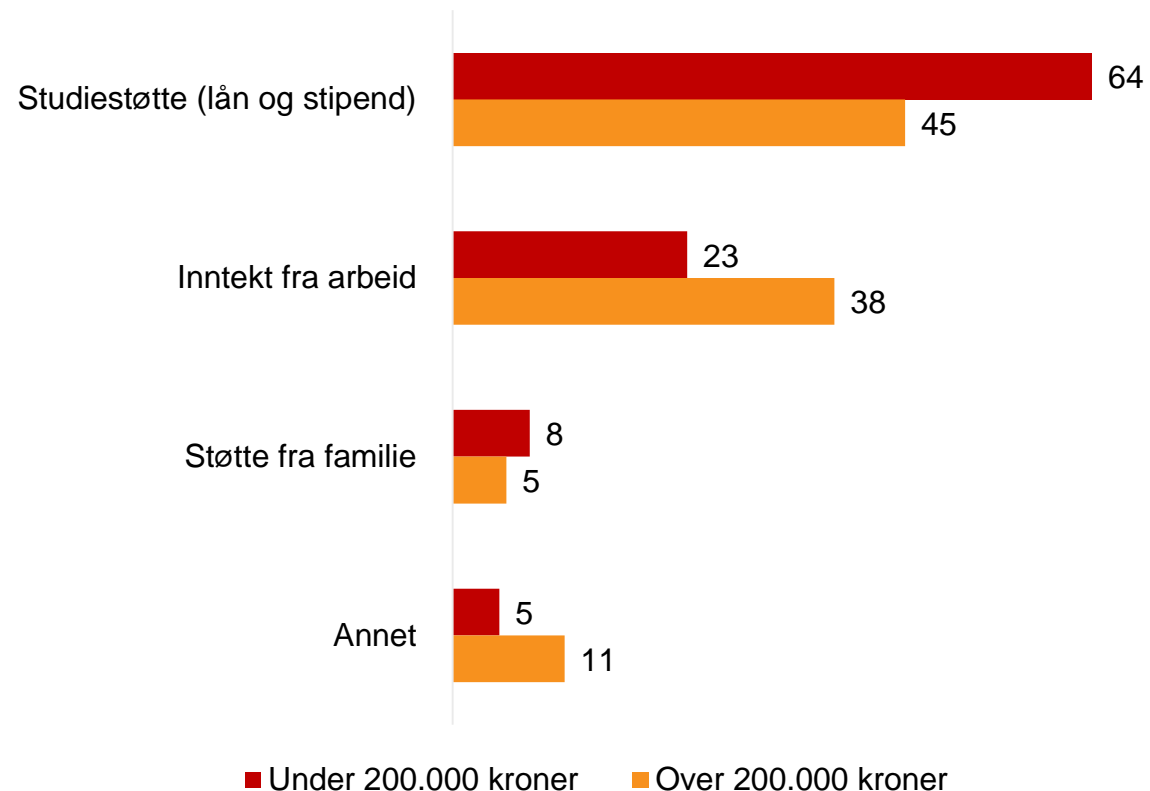
Andelen som oppgir at studiestøtten er hoveddelen av inntekten deres synker med alder.

- Det er 20 prosentpoeng som skiller gjennomsnittet i den eldste fra den yngste aldersgruppen på andelen studiestøtte utgjør av inntekten.
- De mellom 24-29 år oppgir i størst grad at de har inntekt fra arbeid som en sideinntekt, mens de mellom 18-23 år i minst grad gjør dette.
- De som er 30 år eller eldre oppgir i større grad at de får støtte fra familie og at de har andre inntektskilder.



De med inntekt over 200.000 kroner oppgir naturlig nok at studiestøtten er en mindre andel av deres totale inntekt.

- De med inntekt under 200.000 kroner oppgir at nær 65 prosent av deres inntekt kommer fra studiestøtten, mens de med inntekt over 200.000 kroner oppgir at 45 prosent av deres inntekt stammer fra studiestøtten.
- De med inntekt over 200.000 kroner oppgir at nær 40 prosent av deres inntekt stammer fra arbeid, mens blant de med inntekt under 200.000 kroner oppgir at kun 23 prosent av deres inntekt stammer fra arbeid.



3.

Økonomisk situasjon

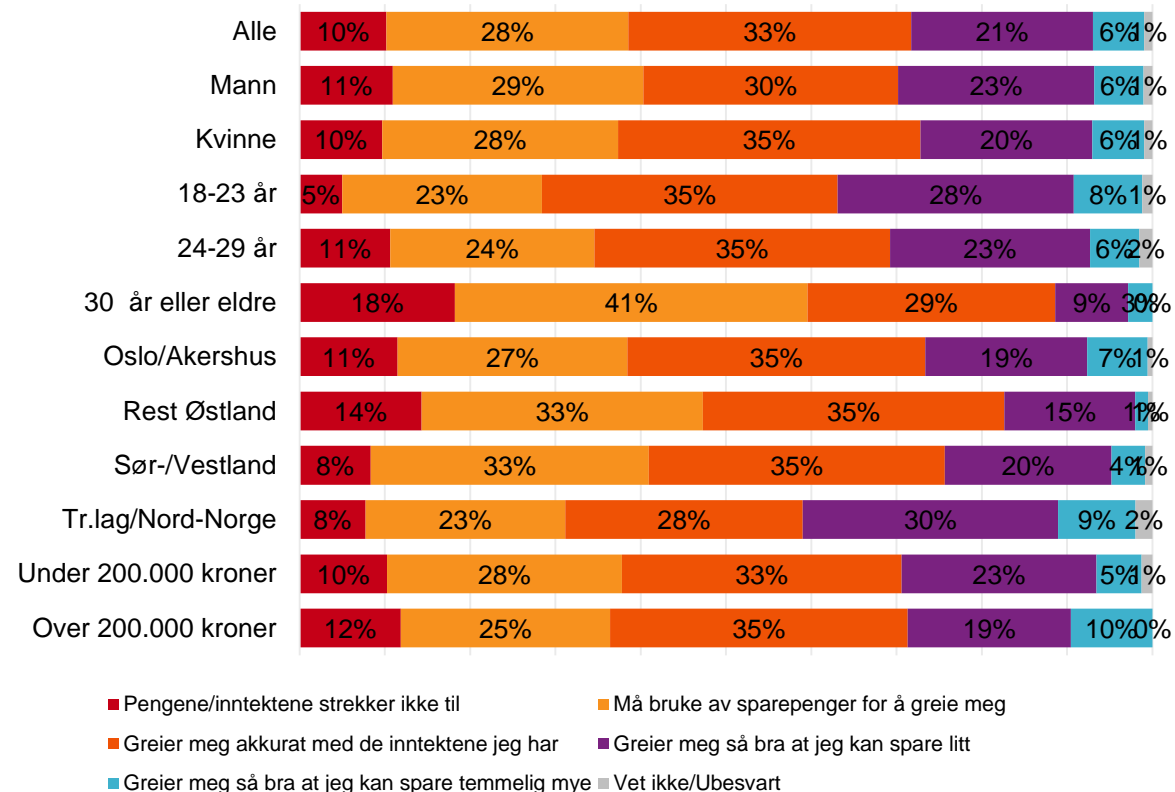
3 av 10 studenter oppgir at de må bruke sparepenger for å få økonomien til å gå rundt.

- 2 av 10 oppgir at de har råd til å spare litt med den inntekten de har per i dag.
- 3 av 10 klarer seg akkurat med den inntekten de har per i dag, mens 1 av 10 opplever at inntekten ikke strekker til per i dag.



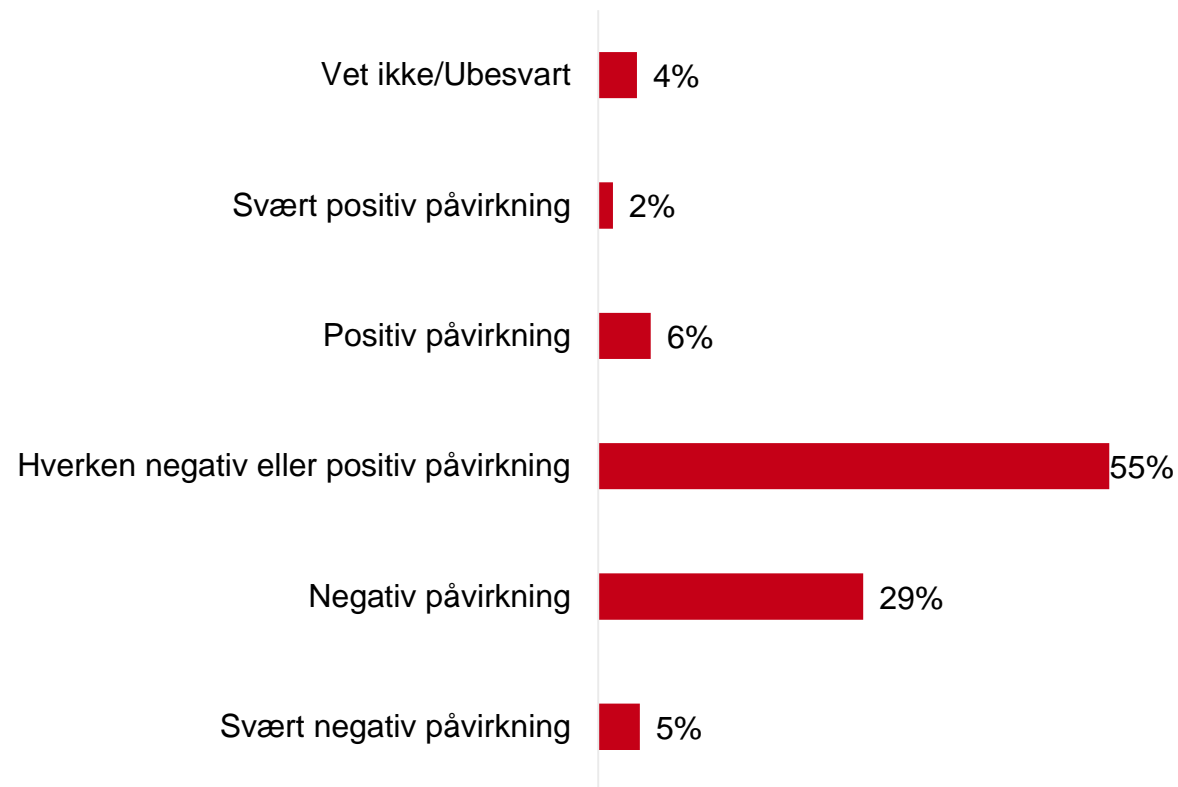
Den økonomiske situasjonen varierer mellom ulike studentgrupper

- En større andel kvinner oppgir at de klarer seg akkurat med de inntektene de har enn menn. Det er fem prosentpoeng flere blant kvinnene enn blant mennene som oppgir dette.
- Andelen som oppgir at pengene ikke strekker til øker med stigende alder. Det samme gjør andelen som sier at de må bruke sparepengene sine. Andelen som sier at de greier å spare synker med stigende alder.
- Det er en større andel i Nord-Norge/Trøndelag som sier at de klarer å spare enn i de andre landsdelene.
- Det er kun mindre forskjeller mellom inntektsgruppene.



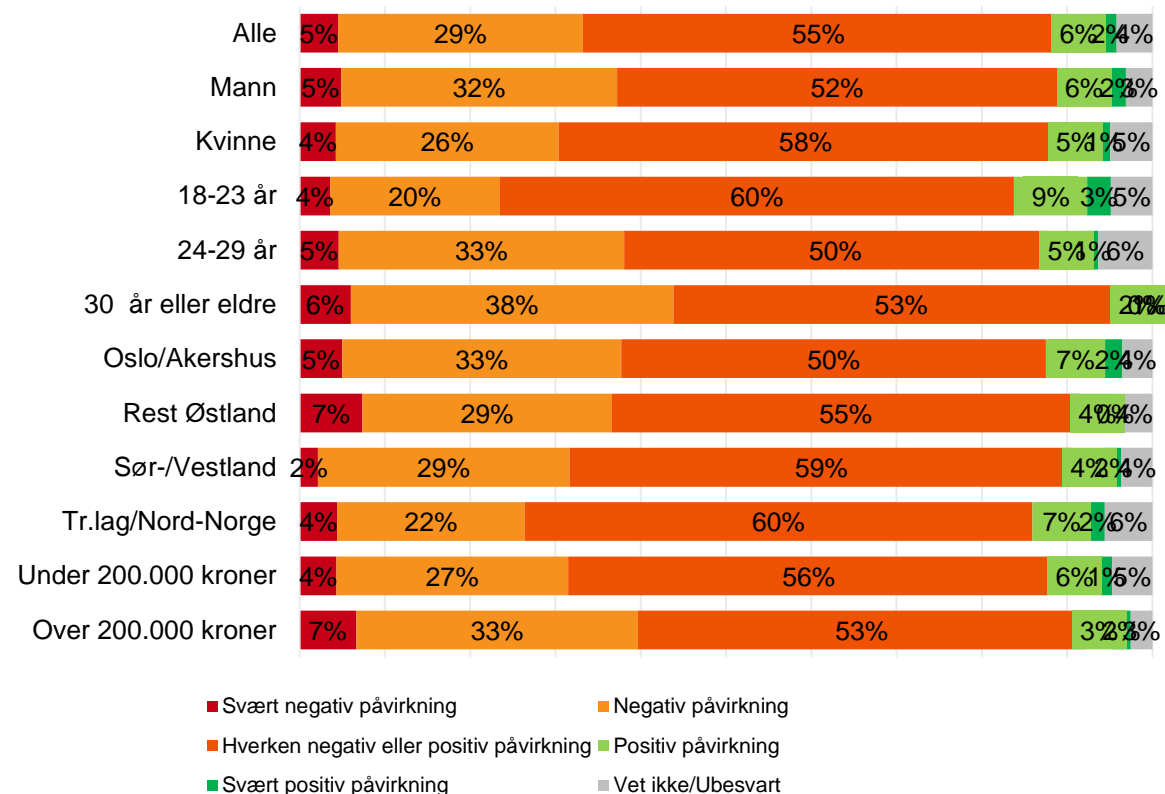
Et flertall mener at deres økonomiske situasjon ikke har noen effekt på deres akademiske resultater.

- Rundt 3 av 10 sier at deres økonomiske situasjon har negativ/svært negativ påvirkning på deres akademiske resultater.
- Kun rundt 1 av 10 sier at deres økonomiske situasjon har positiv/svært positiv påvirkning på deres akademiske resultater.



Det er variasjon mellom de ulike studentgruppene på om de sier deres akademiske resultater blir påvirket av deres økonomiske situasjon.

- Menn oppgir i større grad enn kvinner at deres akademiske resultater blir påvirket av deres økonomiske situasjon.
- Andelen som sier at deres akademiske resultater blir negativt påvirket av deres økonomiske situasjon øker med stigende alder.
- Andelen som oppgir at deres akademiske resultater blir negativt/svært negativt påvirket av deres økonomiske situasjon er lavest i Trøndelag/Nord-Norge og høyest i Oslo/Akershus.
- Andelen som sier at deres akademiske resultater blir negativt påvirket er større i gruppen med inntekt på mer enn 200.000 kroner enn blant de som har inntekt under 200.000 kroner.

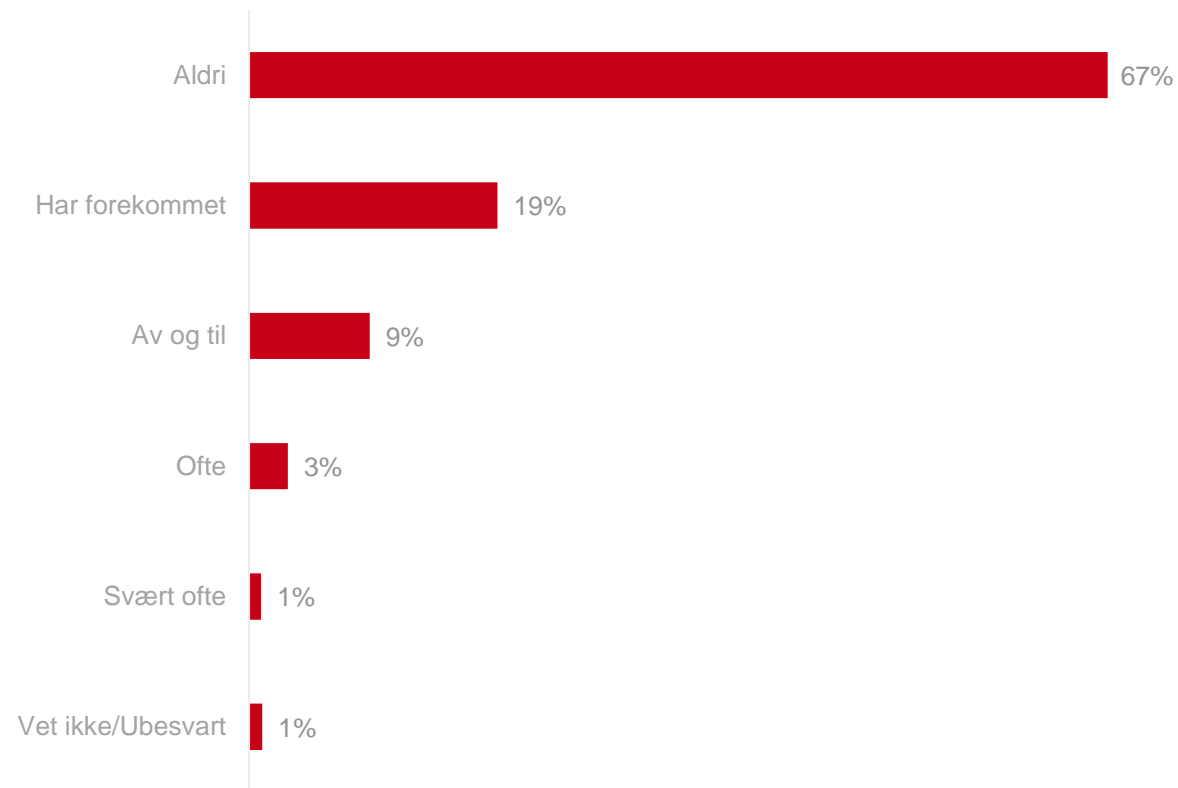


3.

Økonomiske problemer

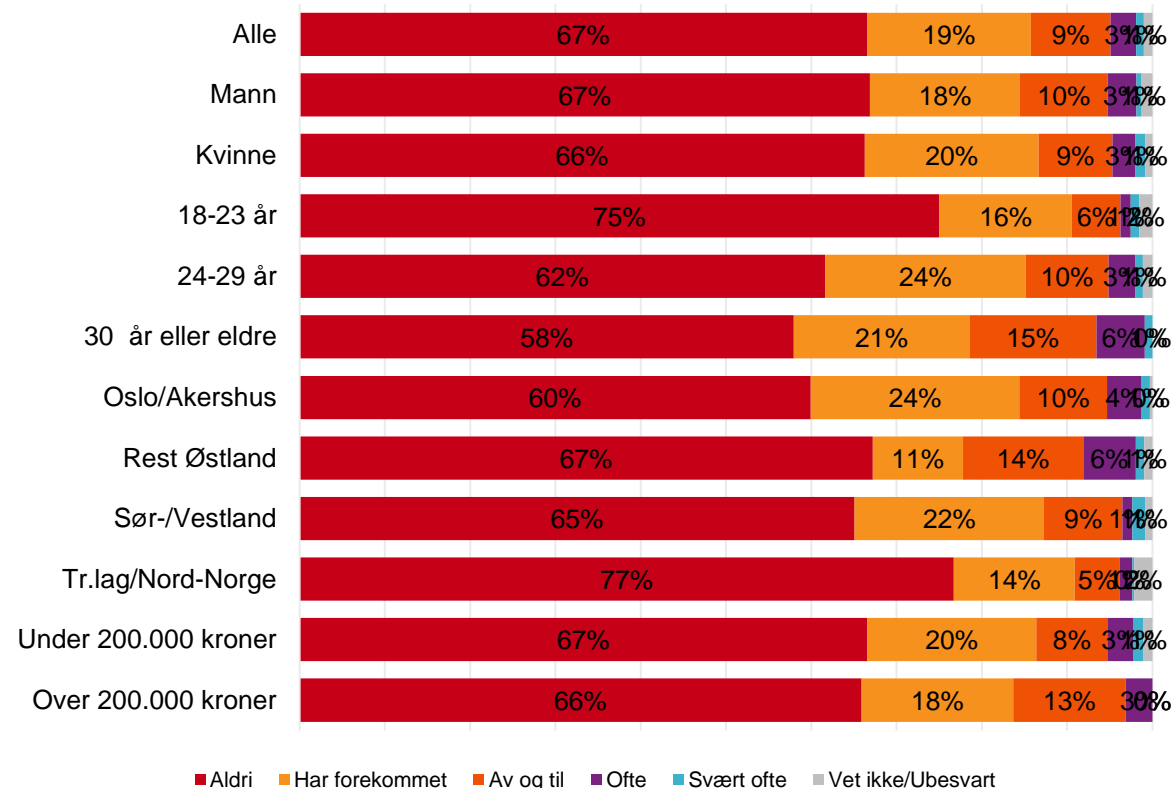
De fleste studenter har aldri i løpet av det siste året fått betalingspåminnelse

- Rundt 2 av 10 sier at det har forekommet, mens 1 av 10 sier at det har skjedd av og til.
- Kun 4 prosent av studentene sier at dette skjer ofte eller svært ofte.



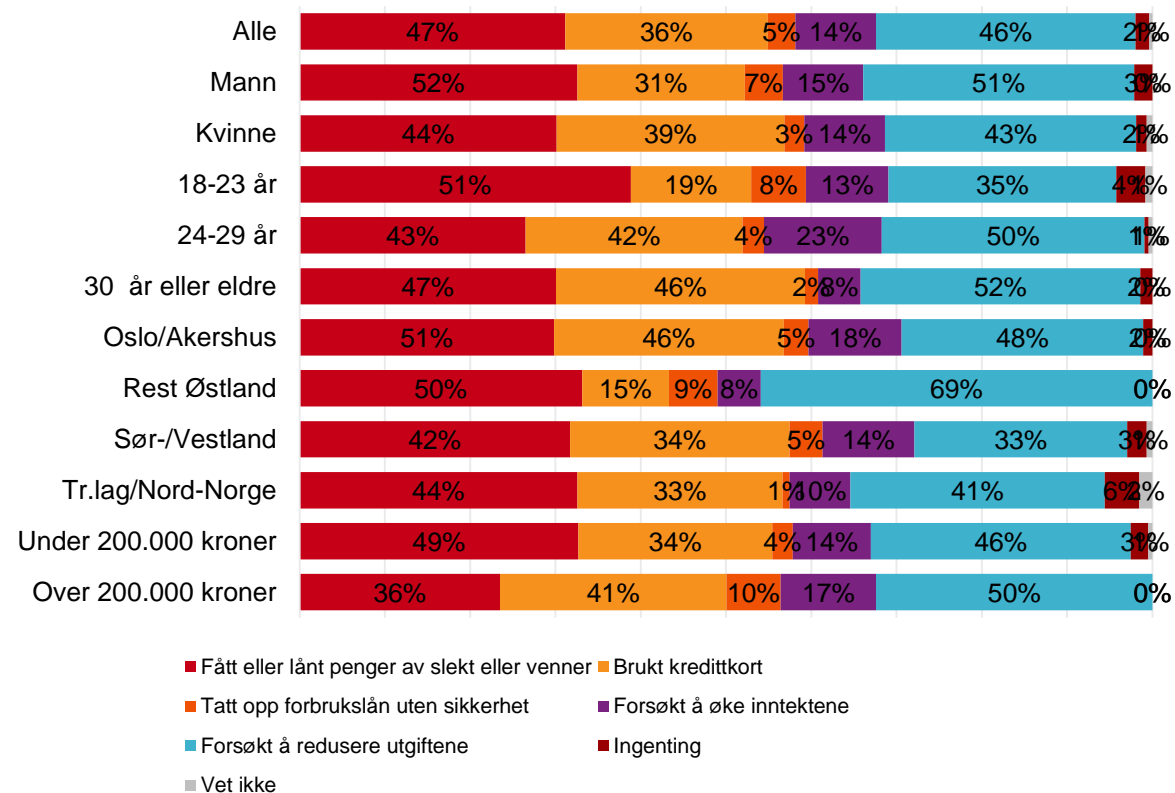
Det er variasjon i hvor ofte de ulike studentgruppene har fått betalingspåminnelser

- Det er kun små forskjeller mellom kvinner og menn på dette spørsmålet.
- Andelen som sier de aldri i løpet av det siste året har mottatt en betalingspåminnelse synker med alder. Andelen som av og til, ofte/svært ofte sier de har mottatt betalingspåminnelser stiger med økende alder.
- Det er en større andel i Nord-Norge/Trøndelag som sier at de aldri har mottatt betalingspåminnelser enn i de andre delene av landet.
- Det er noe flere blant de med 200.000 kroner eller mer i inntekt som sier at de av og til ikke klarer å betale regningene sine det siste året.



Nær halvparten av de som har hatt betalingsproblemer har lånt penger av slekt/venner og/eller forsøkt å redusere utgiftene for å løse sine problemer

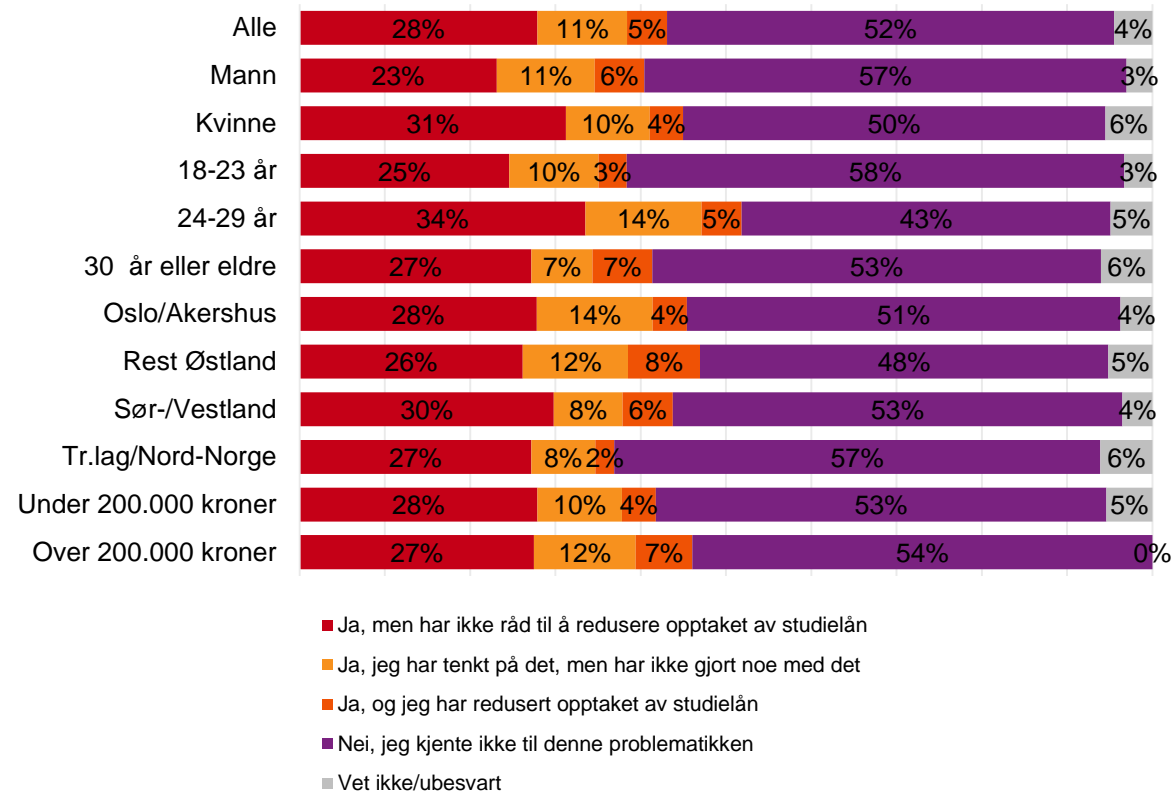
- En større andel menn enn kvinner låner penger av sin familie for å løse sine økonomiske problemer. En større andel menn enn kvinner kutter i utgiftene sine for å løse problemene sine. En større andel kvinner enn menn benytter kredittkort for å løse sine problemer.
- De yngste studentene tar i større grad opp lån fra slekt eller venner enn andre grupper, de kutter i mindre grad utgifter enn andre aldersgrupper.
- En større andel av studentene på resten av Østlandet har forsøkt å redusere utgiftene sine.
- En større andel blant de med inntekt over 200.000 kroner har brukt kredittkort for å løse sine økonomiske problemer.



4. Fremtidig økonomi, gjeld og forsikringer

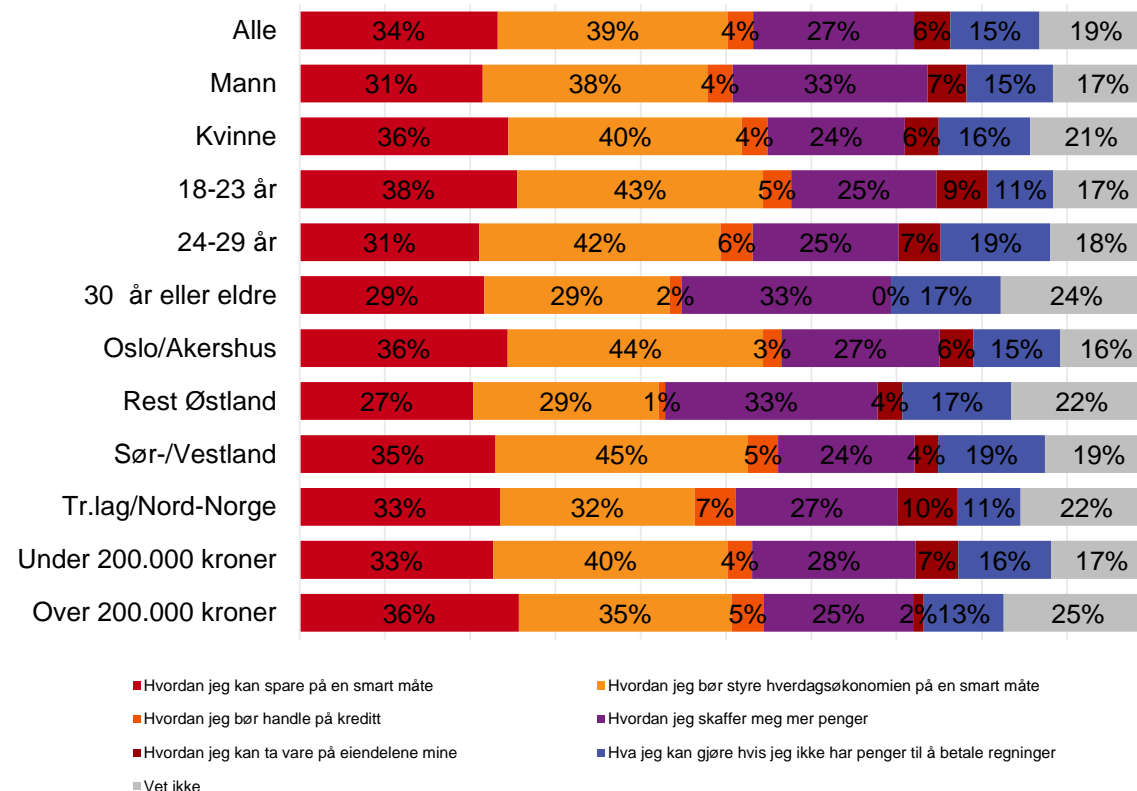
Halvparten av studentene var ikke klar over at studiegjelden deres kan begrense muligheten for fremtidig låneopptak

- 3 av 10 sier at de har tenkt på det, men har ikke hatt råd til å redusere opptaket av studielån.
- Kvinner oppgir i større grad enn menn at de har tenkt på å redusere låneopptaket, men at de ikke har hatt råd.
- De yngste respondentene sier i størst grad at de ikke kjente til at størrelsen på studielånet kan begrense deres mulighet for fremtidig låneopptak.
- Studentene i Trøndelag/Nord-Norge er i mindre grad klar over at låneopptaket kan begrense muligheten for fremtidig låneopptak.
- Det er små forskjeller mellom de to inntektsgruppene.



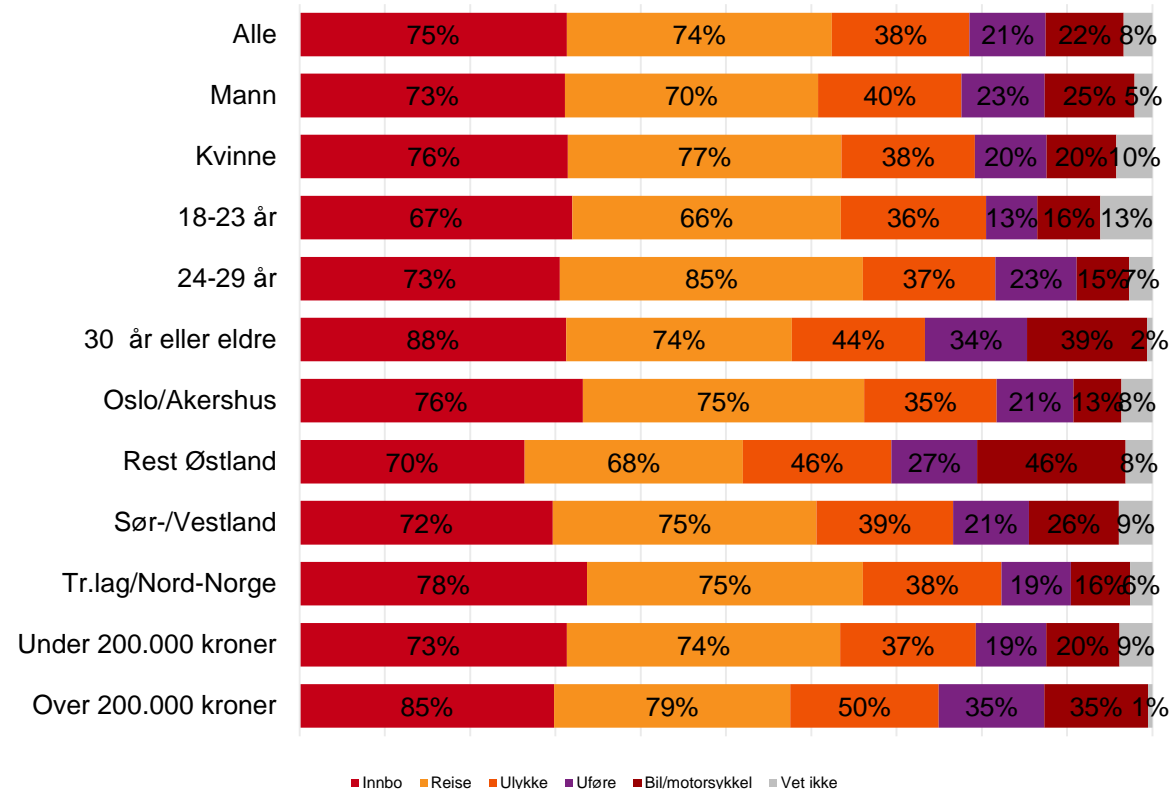
Rundt 4 av 10 studenter ønsker å kunne mer om hvordan å styre hverdagøkonomien på en smart måte.

- 3 av 10 ønsker mer informasjon om hvordan de kan spare på en smart måte, mens litt under 3 av 10 ønsker mer informasjon om hvordan de skaffer mer penger.
- Menn ønsker i større grad enn kvinner informasjon om hvordan de skaffer mer penger. Kvinner ønsker i større grad enn menn informasjon om hvordan de kan spare på en smart måte.
- Andelen som ønsker informasjon om hvordan styre hverdagsøkonomien minker med økende alder.
- Andelen som ønsker informasjon om hvordan styre hverdagsøkonomien er størst blant de som er fra Oslo/Akershus og de på Sør-/Vestlandet.



Over 7 av 10 studenter har innboforsikring og om reiseforsikring.

- 4 av 10 studenter har egen ulykkesforsikring.
- Kvinner har i større grad enn menn reiseforsikring, mens menn i større grad enn kvinner har bil/motorsykkelforsikring.
- Rundt 9 av 10 av studentene over 30 år har innboforsikring. Over 8 av 10 studenter mellom 24-29 år har reiseforsikring.
- En større andel av studentene på resten av Østlandet har bil/motorsykkelforsikring. Studentene i Trøndelag/Nord-Norge har i større grad innboforsikring.
- De med inntekt på 200.000 kroner eller mer har i større grad alle typer forsikringer enn de med inntekt under 200.000 kroner.



Rundt 4 av 10 av studentene har ikke kredittkort.

- Rundt 2 av 10 har benyttet kredittkort til å dekke basisutgifter (mat, bolig, helsetjenester) og til kjøp og bruk på ferieturer.
- Kvinner bruker i større grad kredittkort på feriereiser og til bruk på ferieturer enn menn.
- Kun litt over 1 av 10 av de mellom 18-23 år benytter kredittkort til å dekke basisutgifter, mens rundt 3 av 10 i de to andre aldersgruppene gjør det samme.
- De som i Oslo/Akershus benytter i større grad kredittkort til å dekke basisutgifter enn studentene i de andre regionene. Det er færre som har kredittkort på resten av Østlandet, Sør-/Vestlandet og Trøndelag/Nord-Norge.
- Det er færre av de med inntekt under 200.000 kroner som har kredittkort. Rundt 3 av 10 i blant de med inntekt på 200.000 eller mer bruker kredittkort til å dekke basisutgifter.

